


PASO A PASO PAGO VIRTUAL CON CUENTA BANCARIA (DÉBITO - CORRIENTE)

1. Ingrese a la plataforma de pago PSE



The screenshot shows a web browser window with the URL `psepaos.co/PSEHostinUI/ShowTicketOffice.aspx?ID=7327`. The page header includes the inSer logo, navigation links for 'REGRESAR AL INICIO' and 'RECOMENDACIONES DE USO', and logos for 'VeriSign' and 'certicámara'. Below the header, there is a breadcrumb trail 'Inicio > formulario'. The main content area features a sidebar with logos for 'Banco AV Villas', 'Banco Caracol', 'Banco de Bogotá', 'Banco de Occidente', and 'BANCA EN SEGURIDAD'. The central focus is a form titled 'INFORMACIÓN DE PAGO' with the following fields:

- *Documento de identificación o NIT :
- *Concepto :
- *Valor a Pagar :
- *Nombre completo :
- *Correo Electrónico :
- *Teléfono :

2. Diligencie los campos solicitados en el portal. Ten en cuenta que esta información corresponde a la persona o empresa a la cual se debe facturar; no necesariamente es el paciente o dueño de la cuenta bancaria que realizará el pago.

En los campos CONCEPTO, VALOR A PAGAR y ESPECIALISTA, por favor copiar y pegar la información que le fue suministrada por INSER.

Después de diligenciar los datos, clic en el botón PAGAR.

INFORMACIÓN DE PAGO

*Documento de identificación o NIT: 1234567

*Concepto: **CONSULTA DE FERTILIDAD**

*Valor a Pagar: 210000

*Nombre completo: MARIA HELENA ROJAS HERNÁNDEZ

*Correo Electrónico: MHRH123@GMAIL.COM

*Teléfono: 2688000

*Ciudad: MEDELLIN

*Medico: **DR. WALTER OSORIO**

*Como conoció Inser: AMIGO

Pagar

Datos suministrados por INSER

Clic para continuar con el proceso

3. Verifique la información suministrada. Recuerde que estos datos corresponden a la persona o empresa a la cual se le facturará.

Favor verifique la información:

Documento de identificación o NIT	1234567
Concepto	CONSULTA DE FERTILIDAD
Valor a Pagar	210000
Nombre completo	MARIA HELENA ROJAS HERNÁNDEZ
Correo Electrónico	MHRH123@GMAIL.COM
Teléfono	2688000
Ciudad	MEDELLIN
Médico	DR. WALTER OSORIO
Como conoció Inser	AMIGO

* Esta transacción esta sujeta a verificación

Total a Pagar en pesos Colombianos

TIPO CLIENTE: Persona

4. Seleccione el tipo de cliente dueño de la cuenta bancaria que realizará el pago y el banco al que corresponde. Posteriormente de clic en el botón CONTINUAR

The screenshot shows a web browser window with the URL `psepagos.co/PSEHostingUI/GetBankList.aspx?enc=BHui954TDvgEuR1CS2Rj1PMNhxQry1caRGqh6eQIwg%3d`. The page displays a form for client information and a dropdown menu for bank selection.

Nombre completo:	MARIA HELENA ROJAS HERNÁNDEZ
Correo Electrónico:	MHRH123@GMAIL.COM
Teléfono:	2688000
Ciudad:	MEDELLIN
Médico:	DR. WALTER OSORIO
Cómo conoció InSer:	AMIGO

* Esta transacción esta sujeta a verificación
Total a Pagar en pesos Colombianos

TIPO CLIENTE: Persona

BANCO POPULAR
BANCO PROCREDIT
BANCO SANTANDER COLOMBIA
BANCO SERFINANZA
BANCO ESTADOS UNIDOS
BANCOOMEVA S.A.

Continuar

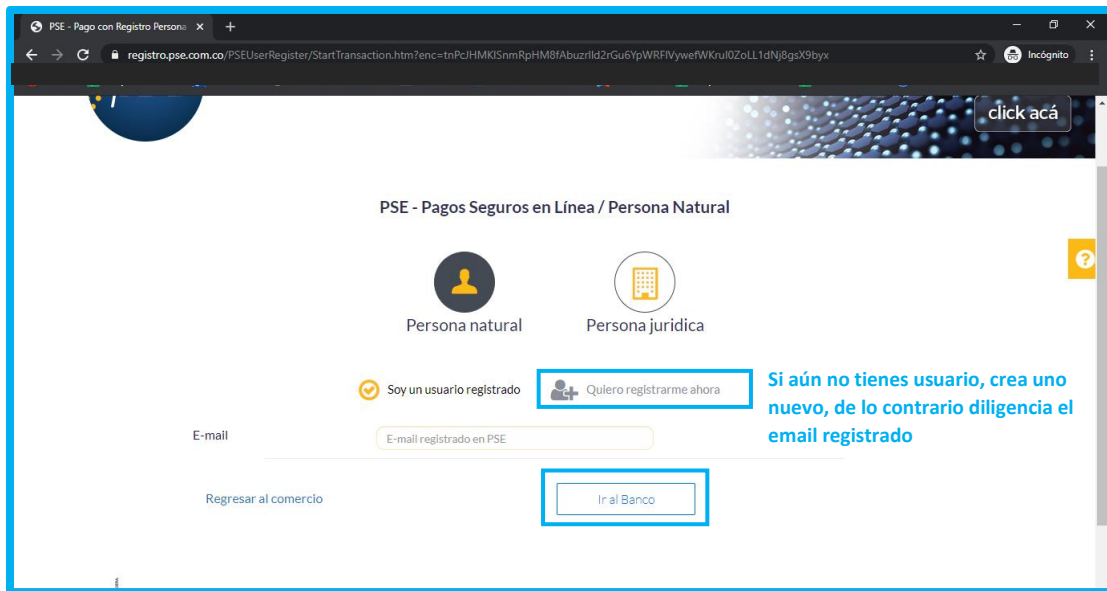
VIGILADO SUPERINTENDENCIA FINANCIERA DE COLOMBIA

ach pse

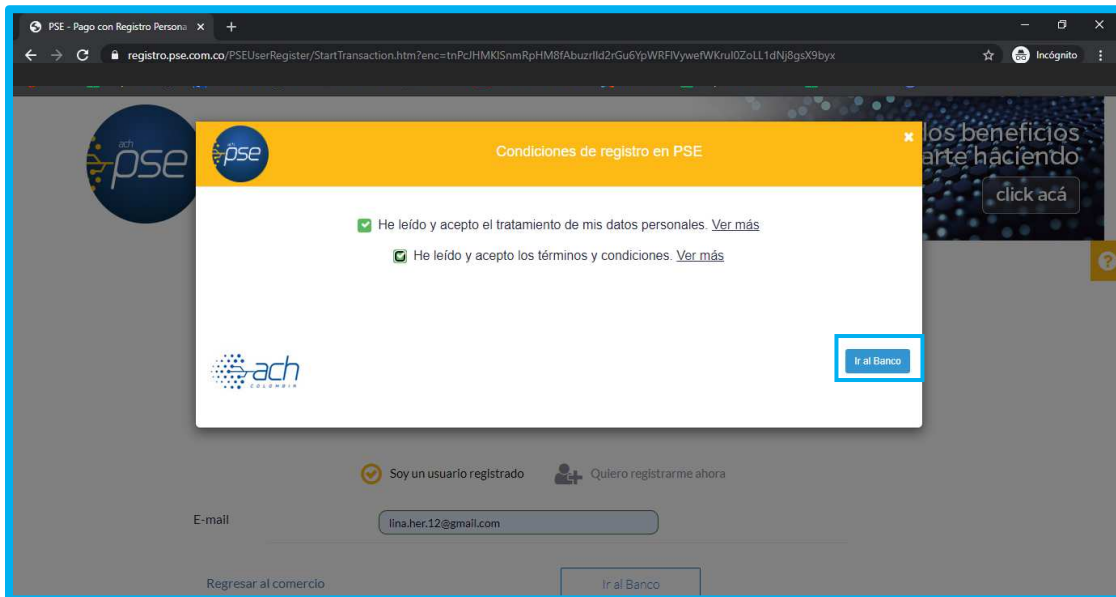
Todos los derechos reservados ©. Sitio administrado por: ACH Colombia S.A.

5. Al continuar el proceso de pago se te abrirá una página donde debes registrar un usuario en PSE. Ten en cuenta que estos datos deben corresponder al propietario de la cuenta bancaria que realizará el pago; si aún no tiene una cuenta, regístrala para continuar con el pago.

Para continuar haz clic en el botón IR AL BANCO.



6. PSE solicitará permisos para continuar con el proceso. Lee y acepta condiciones para continuar dando clic en el botón IR AL BANCO

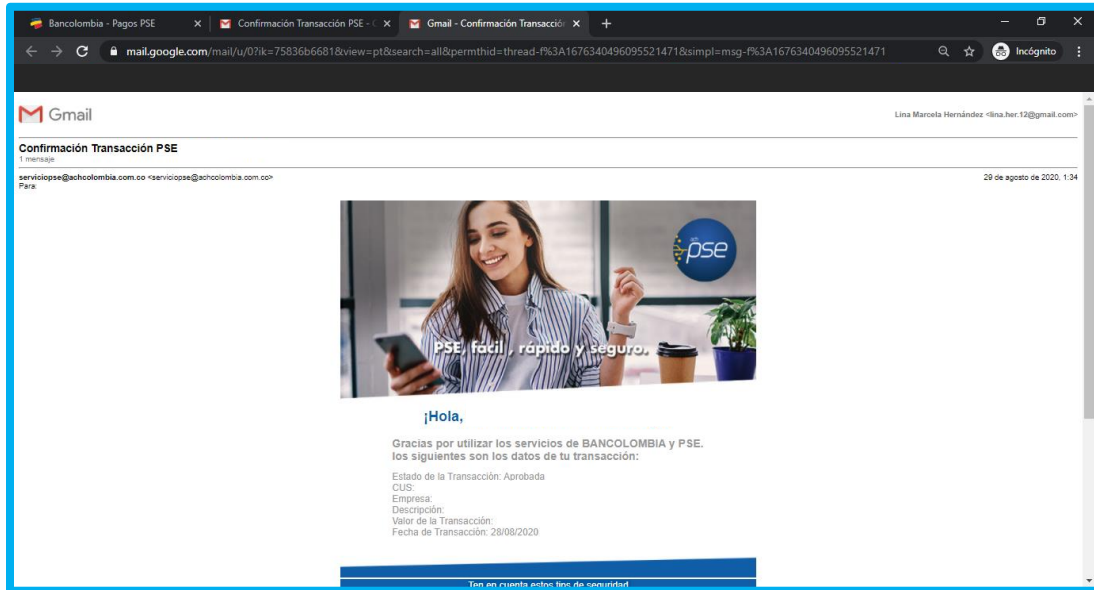


7. La plataforma te redireccionará a la página habilitada por el banco que seleccionaste para el pago. Allí debes continuar el proceso con los usuarios y contraseñas del dueño de la cuenta que realizará el pago.

*Se muestra ejemplo con Bancolombia pero esto dependerá del banco seleccionado.

The screenshot shows a web browser window with the URL `pse.todo1.com/PseBancolombia/control/ElectronicPayment.bancolombia?PAYMENT_ID=2249102408823863292498424363#no-back-button`. The page header includes the Bancolombia logo and the text "Pagos PSE - Sucursal Virtual Personas". Below the header, there is a blue bar with the text "Tienda Virtual o Recaudador" and "INSTITUTO ANTIOQUEÑO DE REPRODUCCION INSER S. A. S.". The main content area is divided into two sections. On the left, there is a form titled "Selecciona que Tipo de Cliente eres. luego ingresa los datos solicitados y haz clic en 'Continuar'." with the following fields: "Tipo de Cliente" (dropdown menu with "Persona" selected), "Ingresar su Usuario" (text input field), and "Ingresar su Contraseña" (password input field). Below the form are "Cancelar" and "Continuar" buttons, and links for "¿Olvidaste tu usuario?" and "¿Problemas para conectarte?". On the right, there is a large promotional banner with the text "SABEMOS QUE ES MOMENTO DE APOYARNOS ENTRE TODOS" and "CONOCE LOS BENEFICIOS QUE HEMOS PUESTO A TU DISPOSICIÓN EN www.grupobancolombia.com". The banner also features the Colombia logo and the slogan "Nos necesita a Todos". At the bottom of the page, there is a footer with contact information for various branches and the copyright notice "Copyright © 2020 Bancolombia S.A."

8. Después de realizar el proceso en el banco, al correo registrado en PSE llegará la notificación del pago. Ésta se debe reenviar al correo indicado por INSER y cambiar el ASUNTO por: VERIFICACIÓN DE PAGO – (CÉDULA DEL PACIENTE)



¡LISTO! FÁCIL, RÁPIDO Y DESDE LA COMODIDAD DE TU CASA